




Муниципальное бюджетное образовательное учреждение
Толстомысенская средняя общеобразовательная школа №7

<p>«СОГЛАСОВАНО» Заместитель директора по УВР  Попкова А. В. № 15 от « 29. 08 » 2022 г.</p>	<p>«УТВЕРЖДАЮ» И.о. директора школы  Погодина Е. А. № 19 от « 31 » 08 2022 г.</p> 
---	--

РАБОЧАЯ ПРОГРАММА

на 2022 / 2023 учебный год

Учитель: Арыскина И.А.

Класс: 4

Предмет: окружающий мир

1. Пояснительная записка

Рабочая программа по курсу окружающий мир для учащихся 4 класса разработана на основе: Федерального государственного образовательного стандарта начального общего образования, утверждённого приказом Министерства образования и науки Российской Федерации от 6 октября 2009 г. № 373.

- Основной образовательной программы начального общего образования МОУ Толстомысенской СОШ №7, 2011 г.
- авторской программы Н.Ф.Виноградовой (М.: Вентана – Граф, 2013) в соответствии с требованиями ФГОС начального общего образования второго поколения;
- сборника программ к комплекту учебников «Начальная школа XXI века». - 3-е издание, дораб. и дополненное. – М.: Вентана – Граф, 2012;
- программы формирования универсальных учебных действий у обучающихся на ступени начального общего образования МОУ Толстомысенской СОШ №7, 2011 г.

Так как УМК «Школа 21 века» под редакцией Н.Ф.Виноградовой разработан в соответствии с современными идеями, теориями общепедагогического и конкретно-методического характера, то его применение для организации учебного процесса позволит обеспечить достижение младшими школьниками планируемых результатов, отвечающих требованиям современного образования.

Программа обеспечена следующим учебно-методическим комплектом:

1. **Окружающий мир:** 4 класс: учебник для учащихся общеобразовательных учреждений: в 2 ч. Ч. 1, 2 / Н.Ф. Виноградова. -4 изд., испр. - М.: Вентана-Граф, 2013. - (Начальная школа XXI века).
2. **Окружающий мир:** 4 класс: рабочие тетради для учащихся общеобразовательных учреждений: в 2 ч. Ч. 1, 2 / Н.Ф. Виноградова. - 4 изд., испр. - М.: Вентана-Граф, 2013. - (Начальная школа XXI века).
3. **Окружающий мир:** 3-4 классы: методическое пособие для учителя / Н.Ф. Виноградова. - М.: Вентана-Граф, 2013. - (Начальная школа XXI века).

1.1 Общая характеристика учебного предмета.

Цели учебного курса.

Представить в обобщённом виде культурный опыт человечества, систему его отношений с природой и обществом и на этой основе формировать у младшего школьника понимание общечеловеческих ценностей и конкретный социальный опыт, умения применять правила взаимодействия во всех сферах окружающего мира.

Задачи учебного курса.

- устанавливать более тесные связи между познанием природы и социальной жизни; понимать взаимозависимость в системе «человек – природа – общество»;

- осознавать необходимость выполнения правил поведения, сущность нравственно-этических установок; получать начальные навыки экологической культуры;
- подходить к пониманию себя как индивидуальности, своих способностей и возможностей, осознавать возможность изменять себя, понимать важность здорового образа жизни;
- подготовить к изучению базовых предметов в основной школе.

Особое значение этой предметной области состоит в формировании целостного взгляда на окружающую социальную и природную среду, место человека в ней, в познании учащимся самого себя, своего «Я».

Таким образом, изучение предмета «Окружающий мир» позволяет достичь личностных, предметных и метапредметных результатов обучения, т.е. реализовать социальные и образовательные цели естественнонаучного и обществоведческого образования младших школьников.

Поэтому в основе построения курса лежат следующие принципы:

- принцип интеграции;
- педоцентрический принцип;
- культурологический принцип;
- принцип экологизации;
- принцип поступательности;
- краеведческий принцип.

Основу курса составляют пять взаимосвязанных содержательных линий: человек как биологическое существо; я и другие люди; человек и мир природы; человек и общество; история родной страны.

Для каждой из этих линий отобраны основные понятия, вокруг которых развёртывается все содержание обучения.

Важнейшая особенность содержания предмета – определённость, жизненность, реальность всех воспринимаемых явлений... Эта особенность предмета продиктовала две технологические позиции, представленные в средствах обучения:

- 1) организацию целенаправленной деятельности восприятия (наблюдения, опыты и пр);
- 2) усиление внимания к поисковой и исследовательской деятельности учащихся.

Описание ценностных ориентиров содержания учебного предмета.

Ценностные ориентиры изучения *предмета* «Окружающий мир» используют и тем самым подкрепляют умения, полученные на уроках литературного чтения, русского языка и математики, музыки и изобразительного искусства, технологии и физической культуры, а также во внеурочной деятельности и позволяют заниматься всесторонним формированием личности учащихся, расширяя набор ценностных ориентиров.

Ценность жизни – признание человеческой жизни и существования живого в природе в целом как величайшей ценности, как основы для подлинного экологического сознания.

Ценность природы основывается на общечеловеческой ценности жизни, на осознании себя частью природного мира – частью живой и неживой природы. Любовь к природе означает, прежде всего, бережное отношение к ней как к среде обитания и выживания человека, а также переживание чувства красоты, гармонии, её совершенства, сохранение и приумножение её богатства.

Ценность человека как разумного существа, стремящегося к добру и самосовершенствованию, важность и необходимость соблюдения здорового образа жизни в единстве его составляющих: физическом, психическом и социально-нравственном здоровье.

Ценность добра – направленность человека на развитие и сохранение жизни, через сострадание и милосердие как проявление высшей человеческой способности - любви.

Ценность истины – это ценность научного познания как части культуры человечества, разума, понимания сущности бытия, мироздания.

Ценность семьи как первой и самой значимой для развития ребёнка социальной и образовательной среды, обеспечивающей преемственность культурных традиций народов России от поколения к поколению и тем самым жизнеспособность российского общества.

Ценность труда и творчества как естественного условия человеческой жизни, состояния нормального человеческого существования.

Ценность свободы как свободы выбора человеком своих мыслей и поступков, но свободы, естественно ограниченной нормами, правилами, законами общества, членом которого всегда по всей социальной сути является человек.

Ценность социальной солидарности как признание прав и свобод человека, обладание чувствами справедливости, милосердия, чести, достоинства по отношению к себе и к другим людям.

Ценность гражданственности – осознание человеком себя как члена общества, народа, представителя страны и государства.

Ценность патриотизма – одно из проявлений духовной зрелости человека, выражающееся в любви к России, народу, малой родине, в осознанном желании служить Отечеству.

1.2 Место учебного предмета в учебном плане.

Общий объём времени, отводимого на изучение окружающего мира в 4 классе, составляет 68 часов. В 4 классе урок окружающего мира проводится 2 раза в неделю. Из них 32ч – на I полугодие (1 четверть – 18ч, 2 четверть – 14ч.), 36 ч. на II полугодие (3 четверть – 20ч., 4 четверть – 16ч.).

1.3 Планируемые результаты учебного курса

Личностные:

- Внутренняя позиция школьника на уровне положительного отношения к школе, ориентации на содержательные моменты школьной действительности и принятие образца «хорошего ученика».
- Широкая мотивационная основа учебной деятельности, включающая социальные, учебно-познавательные и внешние мотивы.
- Учебно-познавательный интерес к новому учебному материалу и решению новых задач совместно со сверстниками и самостоятельно.
- Ориентируется на понимание причин успеха в учебной деятельности, в том числе на самоанализ и самоконтроль результата, на анализ соответствия результатов требований конкретной задачи, на понимание предложений и оценок учителя, товарищей, родителей и других людей.
- Основы гражданской идентичности личности в сознании «Я» как гражданина России, чувства сопричастности и гордости за свою Родину, народ, историю, осознание ответственности человека за общее благополучие.

Ученик получит возможность научиться:

- *Разрабатывать вместе с обучающимися правил поведения в различных ситуациях, правил этикета.*
- *Адекватному пониманию причин успешности/неуспешности учебной деятельности.*
- *Положительному отношению к образовательному учреждению, пониманию необходимости учения, выраженного в преобладании учебно-познавательных мотивов.*

Метапредметные результаты к концу учебного курса:

Регулятивные:

- Планирует свои действия в соответствии с поставленной задачей и условиями её реализации, в том числе во внутреннем плане.
- Осуществляет пошаговый и итоговый контроль по результату (в случае работы в интерактивной среде пользоваться реакцией среды решения задачи).
- Адекватно воспринимает предложение и оценку учителей товарищей, родителей и других людей.

- Вносит необходимые коррективы в действие после его завершения на основе его оценки и учёта характера сделанных ошибок.

Ученик получит возможность научиться:

- Ставит новые учебные задачи.
- Проявляет познавательную инициативу в учебном сотрудничестве.
- Самостоятельно адекватно оценивает правильность выполнения действия и вносит необходимые коррективы в исполнение как по ходу его реализации, так и в конце действия.

Коммуникативные:

- Договаривается и приходит к общему решению в совместной деятельности, в том числе в ситуации столкновения интересов.
- Формирует собственное мнение и позицию руководством учителя и самостоятельно.
- Осуществляет учебное сотрудничество при работе в паре, в группе на основе заданных правил взаимодействия.

Ученик получит возможность научиться:

- Определять цели, распределяет функции участников, правила и способы взаимодействия в группе под наблюдением учителя.
- Контролировать и корректировать действия партнера на основе совместно определенных критериев под руководством учителя и самостоятельно.

Познавательные :

- Осуществляет поиск необходимой информации в различных источниках для выполнения учебных заданий.
- Выбирает и записывает (фиксирует) информацию об окружающем мире и о себе, в т. ч. с помощью ИКТ. Выступает перед аудиторией с устным сообщением с ИКТ-поддержкой.
- Использует модели, схемы и другие знаково-символические средства для решения задач, в том числе с помощью инструментов ИКТ.
- Устанавливает причинно следственные связи в изучаемом круге явлений под руководством учителя и самостоятельно.

Ученик получит возможность научиться:

- Устанавливать аналогии: на основе сходства двух объектов по одним параметрам, делать вывод об их сходстве по другим параметрам.
- Формулировать гипотезу по решению проблемы, создавать необходимые способы.
Осуществлять перенос знаний, умений в новую ситуацию для решения проблем

Работа с текстом.

- Находит в письменном тексте конкретные сведения, факты, заданные в явном и неявном виде.
- Формулирует несложные выводы, основываясь на тексте.
- Находит аргументы, подтверждающие вывод под руководством учителя и самостоятельно. Формулирует несложные выводы, основываясь на тексте.
- Преобразовывать информацию (из текста в таблицу, из таблицы в текст) самостоятельно.

Ученик получит возможность научиться:

- Составлять небольшие письменные аннотации к тексту, отзывы о прочитанном под руководством учителя и самостоятельно.
- Высказывать оценочные суждения и свою точку зрения о прочитанном тексте.

Соотносить позицию автора с собственной точкой зрения.

Предметные результаты учебного курса

Ученик научатся:

- выявлять признаки живого организма, характерные для человека
- *моделировать* в учебных и игровых ситуациях правила безопасного поведения в среде обитания;
- *устанавливать* последовательность возрастных этапов развития человека; *характеризовать* условия роста и развития ребенка;
- *оценивать* положительные и отрицательные качества человека; *приводить* примеры (жизненные и из художественной литературы) проявления доброты, честности, смелости и др.;
- *анализировать* модели, изображающие Землю (глобус, план, карту); в соответствии с учебной задачей находить на географической и исторической карты объекты; *оценивать* масштаб, условные обозначения на карте, плане;
- *описывать* характерные особенности природных зон России, особенности почв своей местности;
- *составлять* рассказ-описание о странах-соседях России;
- *различать* год, век, арабские и римские цифры, *пользоваться* терминами «историческое время», «эпоха» «столетие»;
- *соотносить* события, персоналии с принадлежностью к конкретной исторической эпохе;
- *называть* имена наиболее известных правителей разных исторических эпох (в рамках изученного), *рассказывать* об их вкладе в развитие общества и культуры;
- *различать* (называть) символы царской власти, символы современной России; *называть* имя Президента современной России;
- *описывать* основные события культурной жизни России (в разные исторические эпохи), называть их даты (в рамках изученного);
- *называть* имена выдающихся деятелей, писателей, композиторов разных исторических эпох;

К концу обучения в четвертом классе учащиеся могут научиться:

- *применять* в житейской практике правила здорового образа жизни, *соблюдать* правила гигиены и физической культуры; *различать* *полезные и вредные привычки*;
- *различать* эмоциональное состояние окружающих людей и в соответствии с ним строить общение;
- *раскрывать* причины отдельных событий в жизни страны (войны, изменения государственного устройства, события в культурной жизни) в рамках изученного.

1.4 Содержание программы (68 часов)

Раздел «Человек - живое существо (организм) (16 часов)

Человек — живой организм. Признаки живого организма. Органы и системы органов человека. Нервная система. Головной и спинной мозг. Кора больших полушарий (общие сведения). Роль нервной системы в организме.

Опорно-двигательная система: скелет и мышцы (общие сведения). Ее значение в организме Осанка. Развитие и укрепление опорно-двигательной системы. Движения и физкультура.

Пищеварительная система. Ее органы (общие сведения). Значение пищеварительной системы. Зубы, правила ухода за ними. Правильное питание как условие здоровья.

Дыхательная система. Ее органы (общие сведения). Значение дыхательной системы. Защита органов дыхания (от повреждений, простуды и др.). Кровеносная система. Ее органы. Кровь, ее функции. Сердце — главный орган кровеносной системы (общие сведения). Предупреждение заболеваний сердца и кровеносных сосудов.

Органы выделения (общие сведения). Их роль в организме. Главный орган выделения - почки. Кожа, ее роль в организме. Защита кожи и правила ухода за ней. Закаливание.

Как человек воспринимает окружающий мир. Органы чувств, их значение в жизни человека. Эмоции: радость, смех, боль, плач, гнев. Зависимость благополучия и хорошего настроения людей от умения управлять своими эмоциями. Охрана органов чувств.

Внимание, память, речь, мышление. Условия их развития.

Универсальные учебные действия:

Характеризовать человека как живое существо, организм: *раскрывать* особенности деятельности различных органов.

Объяснять роль нервной системы в организме.

Раздел «Твоё здоровье» (12 часов)

Человек и его здоровье. Знание своего организма — условие здоровья и эмоциональное благополучия. Режим дня школьника. Здоровый сон. Правильное питание. Закаливание.

Вредные привычки.

ОБЖ: когда дом становится опасным. Улица и дорога. Опасности на дороге. Поведение во время грозы, при встрече с опасными животными.

Универсальные учебные действия:

Раскрывать принципы здорового образа жизни.

Объяснять вред курения, наркотиков, алкоголя.

Различать ядовитые грибы и растения.

Конструировать в учебных и игровых ситуациях правила безопасного поведения в среде обитания.

Практические работы:

Составление режима дня школьника для будней и выходных. Подсчет пульса в спокойном состоянии и после физических нагрузок. Оказание первой помощи при несчастных случаях (обработка ран, наложение повязок, компрессов и пр.).

Раздел «Человек— часть природы» (2 часа)

Чем человек отличается от животных. Мышление и речь. Развитие человека от рождения до старости. Детство. Отрочество. Взрослость. Старость. Условия роста и развития ребенка: значение чистого воздуха, питания, общения с другими людьми и игровой деятельности ребенка. Уважительное отношение к старости и забота о престарелых и больных.

Универсальные учебные действия:

Характеризовать человека как часть природы: выделять общее и отличное от организма животного.

Устанавливать последовательность возрастных этапов развития человека.

Характеризовать условия роста и развития ребенка.

Раздел «Человек среди людей» (5 часов)

Доброта, справедливость, забота о больных и стариках — качества культурного человека. Правила культурного общения.

ОБЖ: почему нужно избегать общения с незнакомыми людьми.

Универсальные учебные действия:

Различать положительные и отрицательные качества человека.

Приводить житейские примеры проявления отзывчивости, доброты, справедливости и др.

Характеризовать правила безопасности при общении с чужими людьми.

Раздел «Родная страна: от края до края» (10 часов)

Природные зоны России: арктические пустыни, тундра, тайга, смешанные леса, степь, пустыня, влажные субтропики (растительный и животный мир, труд и быт людей).

Почвы России. Почва — среда обитания растений и животных. Плодородие почв. Охрана почв.

Рельеф России. Восточно-Европейская равнина, Западно-Сибирская равнина (особенности, положение на карте).

Как развивались и строились города. Особенности расположения древних городов. «Кремлевские» города. Улицы, история и происхождение названий.

Россия и ее соседи. Япония, Китай, Финляндия, Дания (особенности географического положения, природы, труда и культуры народов).

Универсальные учебные действия:

Описывать картины природных зон, *узнавать* на рисунках (фото, схемах) особенности разных природных зон.

Моделировать схему строения почвы, характеризовать особенности разных почв.

Находить на карте равнины и горы России (своего края). *Выделять* особенности кремлевских городов, *узнавать* по рисункам (достопримечательностям).

Обобщать информацию о странах - соседях России, полученную из разных источников. *Описывать* особенности природы, культуры, труда и быта людей разных стран - соседей России.

Раздел «Человек— творец культурных ценностей» (12 часов)

Что такое культура. Ценности культуры. О чем рассказывают летописи. Первые школы на Руси. Первые печатные книги. Иван Федоров. Просвещение в России при Петре I, во второй половине XVIII века. Первые университеты в России. М.В. Ломоносов.

Искусство России в разные времена (исторические эпохи). Памятники архитектуры зодчества) Древней Руси. Древнерусская икона. Андрей Рублев. Художественные ремесла в Древней Руси. Музыка в Древней Руси. Древнерусский театр.

Искусство России XVIII века. Памятники архитектуры. Творения В.И. Баженова. Изобразительное искусство XVIII века. Возникновение публичных театров.

Искусство России XIX века. «Золотой век» русской культуры. А.С. Пушкин — «солнце русской поэзии» (страницы жизни и творчества). Творчество поэтов, писателей, композиторов, художников (В.А. Жуковский, А.Н. Плещеев, Н.А. Некрасов, В.И. Даль, А.А. Фет, Л.Н. Толстой, А.П. Чехов, М.И. Глинка, П.И. Чайковский, В.А. Тропинин, И.И. Левитан и др.).

Искусство России XX века. Творчество архитекторов, художников, поэтов, писателей. Известные сооружения советского периода (Мавзолей, МГУ, Останкинская телебашня и др.). Произведения художников России (А.А. Пластов, К.Ф. Юон, Ф.А. Малявин, К. Малевич и др.). Поэты XX века (М.И. Цветаева, С.А. Есенин, В.В. Маяковский, Б.Л. Пастернак, А.Т. Твардовский и др.). Детские писатели и поэты (К.И. Чуковский, С.Я. Маршак и др.).

Универсальные учебные действия:

Ориентироваться в понятии «культура», «наполнять» его *характеристику* конкретными примерами.
Составлять рассказы-повествования об исторических событиях, связанных с развитием культуры Российского государства.
Называть основные события в культурной жизни России и их даты (в разные исторические времена).
Называть имена выдающихся деятелей, писателей, композиторов разных исторических эпох.
Обобщать информацию, полученную в разных информационных средствах.

Раздел «Гражданин и государство» (3 часа)

Россия — наша Родина, Русский язык - государственный язык России. Права и обязанности граждан России. Символы государства.

Универсальные учебные действия:

Характеризовать права и обязанности гражданина России.

Обобщать информацию, полученную в разных информационных средствах.

1.5 Структура курса

№	Тема раздела	Урочная деятельность	Урочная деятельность	Контр. работы	Часы
1.	Человек — живое существо (организм)	11	(5)Уроки -практикум; Урок-игра;		16
2.	Твоё здоровье	9	(2)Уроки-семинары	1	12
3.	Человек — часть природы	2			2
4.	Человек среди людей	5			5
5.	Родная страна: от края до края	6	(4) Уроки-путешествия		10
6.	Человек — творец культурных ценностей	10	(2) Урок-практикум; Брей-ринг		12
7.	Человек — защитник своего Отечества	4	(1)Урок-семинар		5
8.	Гражданин и государство	3			3
9.	Проверь себя			3	3
	Итого				68

Тематическое планирование проведения практических и проверочных работ

№ п/п	Вид контроля	Тема
<i>I четверть</i>		
1	Практическая работа	Измерение пульса
2	Опыт	Рассмотрим предметы
3	Опыт	Проверяем свое обоняние. Проверяем свой вкус.
4	Опыт	Измерение пульса при спокойной работе в классе и при ответе на трудный вопрос
5	Тест	Итоговый за первую четверть.
<i>II четверть</i>		
1	Практическая работа	Правила оказания первой медицинской помощи
2	Опыт	Измерение роста и веса младшего школьника
3	Тест	Итоговый за вторую четверть.
<i>III четверть</i>		
1	Опыт	Состав почвы
2	Тест	Итоговый за третью четверть.
<i>IV четверть</i>		
1	Тест	Итоговый за год

КАЛЕНДАРНО-ТЕМАТИЧЕСКОЕ ПЛАНИРОВАНИЕ

1 четверть (18 часов)

Личностные: внутренняя позиция школьника на уровне положительного отношения к школе, ориентации на содержательные моменты школьной действительности и принятие образца «хорошего ученика».

Регулятивные: планирует свои действия в соответствии с поставленной задачей и условиями её реализации, в том числе во внутреннем плане.

Коммуникативные: договаривается и приходит к общему решению в совместной деятельности, в том числе в ситуации столкновения интересов.

Познавательные: осуществляет поиск необходимой информации в различных источниках для выполнения учебных заданий.

№	Дата	Коррек- тировка	Тема урока	Неурочная деятельность	Содержание деятельности учащегося	Планируемые предметные результаты
Человек – живое существо (организм) (16 часов)						
1			Общее строение организма человека.		Обсуждать содержание шмуцтитюла: о чём ты узнаешь, на какие вопросы ответишь. Вести учебный диалог: «Можно ли назвать человека телом живой природы? Какие признаки живых существ — животных и растений — можно отнести и к человеку?». Характеризовать функции разных систем органов.	Характеризует функции разных систем органов. Конструирует ситуации, раскрывающие правила охраны здоровья. Характеризует правила поведения во время болезни. Сравняет организм человека и животного.
2			Нервная система. Головной и спинной мозг.		Читать рисунок-схему, обсуждать тексты «Головной мозг», «Спинной мозг». Составлять план пересказа на тему «Нервная система человека». Характеризовать функции разных систем органов.	Имеет представление о нервной системе: головном и спинном мозге. Понимает, что головной мозг – центр управления работой всего организма. Соблюдает правила безопасного поведения. Сравняет модель головного мозга человека и различных животных. Анализирует деятельность спинного мозга по схеме: сигнал - сообщение - реакция. Осознает необходимость здорового образа жизни.

3			Двигательная система организма человека.		Сравнивать куклу тряпичную и пластмассовую. Высказывать предположение: «Каким было бы тело человека, если бы не имело костей?» Читать и обсуждать тексты: «Скелет – опора тела», «Мышцы умеют сокращаться». Работать в парах: готовить ответ на вопрос «Можно ли выполнять сложные движения, не думая о том, как это делать?» Характеризовать функции разных систем органов. Работать в группах: составлять презентацию «Какие занятия полезны для мышц?»	Сравнивает свои выводы с текстом. Выполняет самоконтроль осанки. Анализирует деятельность отдельных мышц на примере разных движений. Работает с листами оценивания: <i>самооценка</i> работы в парах. Составляет план текста. Анализирует осанку детей класса на основе выполнения различных упражнений. Объясняет взаимозависимость между осанкой и здоровьем человека. Называет признаки правильной осанки. Использовать различные упражнения для формирования правильной осанки.
4			Пищеварительная система.	Урок-практикум	Выполнять задание на обобщение пройденного материала: «Почему человек должен питаться?» Работать с рисунком-схемой «Пищеварительная система». Составлять рассказ-рассуждение: «Как пища переваривается?» Характеризовать функции разных систем органов.	Рассказывает о работе пищеварительной системы человека. Называет органы пищеварительной системы. Характеризует значение отдельных органов пищеварения для работы организма в целом. Определяет назначение отдельных органов пищеварительной системы в процессе пищеварения. Объясняет, что такое «аппетит». Составляет памятку по здоровому питанию.
5			Пищеварительная система.		Пересказывать текст рубрики «Этот удивительный мир». Работать в парах: готовить памятку «Как беречь зубы». Характеризовать функции разных систем органов.	Моделирует строение органов пищеварения. Приводит примеры полезных и вредных продуктов питания. Имеет представление о строении зубов, их видах и назначении. Понимает необходимость гигиены полости рта. Умеет правильно чистить зубы.
6			Дыхательная система.		Читать и обсуждать текст «Как работает дыхательная система». Проводить опыт «Измерение давления». Работать с рисунком-схемой. Составлять рассказ-рассуждение. Работать в парах: подготовка памятки «Правила бережного отношения к дыхательной системе» (с опорой на	Называет органы дыхательной системы. Характеризует ее значение для работы организма. Рассказывает о том, как работают органы дыхания. Выполняет упражнения на вдох и выдох. Объясняет, почему загрязненный воздух и курение вредны для дыхательной системы человека. Моделирует

				иллюстративный материал). Характеризовать функции разных систем органов.	ситуации по организации очистки загрязненного воздуха в городах. Понимает необходимость здорового образа жизни.
7			Кровеносная система. Кровь и ее значение. Сердце – главный орган кровеносной системы. Практическая работа с микроскопом. Опыт «Измерение пульса».	Участвовать в учебном диалоге: «Почему кровеносную систему называют транспортной?» (на основе высказанных предположений). Строить рассказ-рассуждение с опорой на рисунок-схему. Проводить опыт «Измерение пульса». Проводить специально организованное наблюдение (работа с микроскопом). Выполнять задание на самоконтроль и самооценку: «Моё участие в диалоге».	Пересказывает текст рубрики «Этот удивительный мир» с опорой на рисунки. Характеризует функции разных систем органов. Моделирует схему кровеносной системы. Наблюдает капли крови в микроскоп. Понимает значение крови в организме человека и опасность больших ее потерь. Умеет оказывать первую помощь при поверхностном ранении кожи. Объясняет необходимость обеззараживания ран.
8			Как организм удаляет ненужные ему жидкие вещества.	Работать с рисунком-схемой «Выделительная система». Сравнение самостоятельно составленного текста (на основе рисунка-схемы) с текстом учебника. Решать логическую задачу: «Почему при обследовании больного делают анализ его мочи?» Характеризовать функции разных систем органов.	Обнаруживает взаимосвязи между системами органов. Осознает организм человека как единое целое. Осознает необходимость физических упражнений для укрепления сердца и всего организма. Называет органы выделительной системы организма человека.
9			Кожа.	Читать текст, формулировать вывод. Составлять памятку «О коже нужно заботиться». Характеризовать функции разных систем органов.	Характеризует значение кожи. Использует знания о строении и функциях кожи для сохранения и укрепления здоровья.
10			Как человек воспринимает окружающий мир.	Обсуждать гипотезы по вопросу «Почему поэт связывает слова „Я живу“ с органами чувств человека?» Характеризовать функции разных систем органов. Проводить опыт, наблюдения. Участвовать в дидактической игре, читать текст. Читать информацию, представленную на рисунках-схемах.	Характеризует (на элементарном уровне и с помощью рисунков-схем) строение и основные функции органов чувств: органов зрения, слуха, вкуса, обоняния, осязания. Соблюдает правила личной гигиены для сохранения здоровья органов чувств.

11		<p>Зрение. Гигиена зрения.</p> <p>Опыт «Рассмотрим предметы».</p>	Урок-игра	<p>Проводить опыт: «Рассмотрим предметы». Обсуждать вывод: «Глаза — органы зрения, наши „окна" в мир». Работать в парах: подготовка памятки «Береги глаза».</p> <p>Характеризовать функции разных систем органов. Представлять информацию в «свёрнутом» виде (памятка). Выполнять рефлексивные действия: самооценка взаимодействия в совместной деятельности; самоконтроль правил поведения в житейских ситуациях.</p>	<p>Характеризует (на элементарном уровне и с помощью рисунков-схем) строение и основные функции органов зрения, соблюдает правила личной гигиены для сохранения здоровья органов чувств.</p>
12		Слух. Гигиена слуха.		<p>Участвовать в дидактической игре: «Угадай, откуда звук». Участвовать в учебном диалоге, обсуждать гипотезы — почему нужно выполнять правила охраны слуха. Пересказывать текст рубрик «Этот удивительный мир», «Жил на свете человек». Характеризовать функции разных систем органов. Читать информацию, представленную на рисунках-схемах. Представлять информацию в «свёрнутом» виде (памятка).</p>	<p>Характеризует (на элементарном уровне и с помощью рисунков-схем) строение и основные функции органов слуха, вкуса, обоняния, осязания.</p> <p>Соблюдает правила личной гигиены для сохранения здоровья органов чувств.</p>
13		<p>Обоняние, вкус, осязание, их роль в жизни человека.</p> <p>Опыты</p> <p>«Проверим своё обоняние»; «Проверим свой вкус».</p>	Урок-игра	<p>Принимать участие в беседе «Что такое обоняние» (на основе имеющихся представлений). Проводить опыты: «Проверим своё обоняние» и «Проверим свой вкус». Работать с рисунком-схемой «Как мы чувствуем запахи?» Вести учебный диалог «Осязание» (на основе высказанных предположений). Характеризовать функции разных систем органов.</p>	<p>Характеризует (на элементарном уровне и с помощью рисунков-схем) строение и основные функции органов чувств: органов зрения, слуха, вкуса, обоняния, осязания.</p> <p>Соблюдает правила личной гигиены для сохранения здоровья органов чувств.</p>
14		<p>Мир чувств. Опыт</p> <p>«Измерение пульса при спокойной работе в классе и при ответе на трудный</p>		<p>Поддерживать учебный диалог (на основе высказанных предположений): «Что отличает человека от машины-робота?» Выделять главную мысль текста. Работать в группах: разыгрывать житейские ситуации (по выбору</p>	<p>Характеризует (на элементарном уровне и с помощью рисунков-схем) строение и основные функции органов чувств: органов зрения, слуха, вкуса, обоняния, осязания.</p>

			вопрос».		детей). Составлять рассказ-повествование по картине В. Перова «Тройка» по коллективно составленному плану. Работать в группах: составление памятки «Учимся владеть собой!». Характеризовать функции разных систем органов.	Соблюдает правила личной гигиены для сохранения здоровья органов чувств.
15			Внимание.	Урок-игра	Обсуждать житейские ситуации на тему «Когда внимание начинает „работать“?». Формулировать вывод «Что такое внимание?» Выполнять задание на развитие внимания (по рисункам учебника). Работать в парах: обсуждать альтернативные суждения. Работать с листом самооценивания «Всё ли удалось нам (мне) в совместной работе?»	Умеет сосредотачиваться, выделять главное, быстро ориентироваться в игровой ситуации, переключается с одних действий на другие.
16			Память. Проверь себя. Итоговый за первую четверть		Обсуждать высказанные предположения «Зачем человеку память?». Выполнять задание на выбор альтернативного суждения: как лучше запоминать. Работать в группах: составление памятки «Развивай память!» Анализировать шмуцтитул: о чём ты узнал, на какие вопросы можешь ответить, о чём тебе хотелось бы ещё узнать.	Характеризует память как способность человека запоминать то, что он воспринимает с помощью органов чувств. Придумывает упражнения для развития памяти.
Ты и твоё здоровье (12 часов)						
17			Режим дня.		Анализировать шмуцтитул: о чём ты узнаешь, на какие вопросы ответишь. Вести учебный диалог: обсуждать ответы на вопрос «Какие условия нужно соблюдать при составлении режима дня?» Составлять текст по последовательной серии иллюстраций. Обсуждать вывод: «Что важно учесть при выполнении режима дня?» Читать и пересказывать текст рубрики «Здоровый человек — здоровый сон». Выполнять	Понимает, что главное богатство человека – его здоровье. Составляет режим дня четвероклассника. Составляет памятку с правилами здорового сна. Высказывает предположения, оценивает физическое развитие. Работает в парах.

					задание на самоконтроль и самооценку: проверь себя — выполняешь ли ты правила здорового сна.	
18			Режим дня		Задание на анализ текста: формулирование вывода «Каковы особенности рационального питания?» Работать в парах: составление памятки «Правила рационального питания» (на основе иллюстративного материала учебника). Пересказывать текст рубрики «Этот удивительный мир».	Приводит примеры режима дня четвероклассника в выходной и будний день. Называет правила рационального питания. Умеет составить комплекс упражнений для систематической и оптимальной физической нагрузки. Составляет текст по теме урока (по последовательной серии рисунков). Представляет информацию в «свёрнутом» виде (памятка).
2 четверть						
<p>Личностные: широкая мотивационная основа учебной деятельности, включающая социальные, учебно-познавательные и внешние мотивы.</p> <p>Регулятивные: адекватно воспринимает предложение и оценку учителей товарищей, родителей и других людей.</p> <p>Коммуникативные: формирует собственное мнение и позицию руководством учителя и самостоятельно.</p> <p>Познавательные: выбирает и записывает (фиксирует) информацию об окружающем мире и о себе, в т. ч. с помощью ИКТ.</p>						
19			Правила закаливания.		Вести учебный диалог: обсуждать правила закаливания (на основе текста учебника). Работать с листом самооценивания «Активность во время учебного диалога». Составлять текст по иллюстрациям учебника. Пересказывать текст рубрики «Жил на свете человек».	Соблюдает правила закаливания, правила здорового образа жизни. Характеризует своими словами значение понятий «гигиена», «закаливание». Знает основные правила личной гигиены. Приводит примеры способов закаливания. Анализирует поведение детей, которые не выполняли правила закаливания.
20			Можно ли снять усталость?		Читать текст и выделять его главную мысль. Работать в парах: характеризовать понятия «физический труд» и «умственный труд» (с опорой на	Различает понятия «физический и умственный труд». Анализирует ситуации, в большей степени вызывающие усталость. Анализирует упражнения по снятию усталости. Делает вывод о том, что такое усталость и как

					иллюстрации учебника). Пересказывать текст рубрики «Этот удивительный мир». Составлять рассказ-описание «Дискобол» (по фото скульптуры Мирона «Дискобол»).	её устранишь.
21			Поговорим о вредных привычках.		Вести учебный диалог: «Поговорим о вредных привычках». Читать и обсуждать тексты «Курение опасно для здоровья», «Осторожно — спиртное», «Забавы, которые приводят к смерти».	Различает полезные и вредные привычки. Участвует в обсуждении темы.
22			Поговорим о вредных привычках.	Урок-семинар	Составлять план ответа «Вредные привычки». Работать с рисунками-схемами: составление текста-рассуждения. Оформлять вывод: «Что вносят в жизнь человека вредные привычки?»	Создает плакат по теме «Осторожно – вредные привычки».
23			Когда дом становится опасным.		Вести учебный диалог: обсуждение предположений о возможных причинах возникновения пожара. Читать и обсуждать главную мысль стихотворения С. Маршака «Пожар». Работать с иллюстративным материалом: составлять рассказ-рассуждение. Работать в парах.	Объясняет, при каких условиях человек может получить ожог и что при этом нужно делать. Составляет план поведения при пожаре. Составляет памятку «Правила поведения при пожаре», «Как уберечь себя на пожаре».
24			Когда дом становится опасным.		Выполнять игровое упражнение «Как пользоваться газовой плитой». Вести учебный диалог: обсуждать предположение «Может ли компьютер повредить здоровью?».	Объясняет, как правильно обращаться с острыми предметами, при каких условиях человек может пораниться и что при этом нужно делать.
25			Улица полна неожиданностей.		Обсуждать правила поведения на улице, важность знаков дорожного движения.	Наблюдает за ситуациями, возникающими в условиях дорожного движения. Отвечает на

					Обсуждать высказанные предположения о причинах дорожных происшествий с детьми.	вопросы по теме.
26			Улица полна неожиданностей.	Урок-семинар	Обсуждать жизненные ситуации: «Улица полна неожиданностей». Работать в группах. Оформлять вывод: «Команды регулировщика важнее, чем сигналы светофора и знаки дорожного движения».	Анализирует ситуации дорожного движения. Придумывает подписи к рисункам. Принимает участие в ролевой игре-упражнении: «Сигналы регулировщика».
27			Если случится беда. Практическая работа «Правила оказания первой медицинской помощи».		Принимать участие в игре-упражнении: «Помощь при травме». Читать текст «Если гроза застала тебя на прогулке» и выделять его главную мысль.	Выполняет практическую работу «Правила оказания первой медицинской помощи». Составляет памятку «Признаки ядовитых растений».
28			Если случится беда.		Работать в группах: выбор и пересказ текста («Если тебя укусила пчела», «Ядовитые грибы», «Ядовитые растения»). Читать информацию, представленную в видеофильмах (слайдах). Осознавать необходимость беречь своё здоровье.	Характеризует своими словами значение понятий «здоровье», «здоровый образ жизни», «системы органов». Объясняет, что все органы в организме составляют единое целое. Называет изученные системы органов. Осознает, что режим дня, правильное питание, гигиена и физкультура укрепляют здоровье. Знает, какие вредные привычки разрушают здоровье человека.
Человек – часть природы (2 часа)						
29			Чем человек отличается от животных.		Анализировать шмуцтитул: о чём ты узнаешь в этом разделе, на какие вопросы ответишь. Вести учебный диалог: обсуждение высказанных предположений по вопросу «Чем человек	Работает с иллюстрационным материалом. Составляет рассказ о значении речи в жизни людей. Работает в группах: описательный рассказ на тему «Развитие человека от рождения до старости». Строит рассказ-рассуждение: «Значение речи в

					отличается от животных?» (на основе иллюстраций учебника). Читать и обсуждать текст «Человек умеет думать и говорить».	жизни людей» (на основе «чтения» рисунков учебника).
30			От рождения до старости (развитие человека). Опыт «Измерение роста и веса младшего школьника».			Анализирует информацию видеофильма «Что умеет делать маленький ребенок». Сравнивает со своей реальной жизнью. Делает вывод об условиях, необходимых человеку для развития. Наблюдает за поведением малышей. Понимает важность заботы о стариках.
Человек среди людей (5 часов)						
31			Поговорим о доброте. Тест за вторую четверть		Анализировать шмуцтитул. Вести учебный диалог: обсуждать жизненные ситуации с нравственных позиций. Объяснять смысл крылатых выражений. Оформлять вывод.	Работает с иллюстрационным материалом. Пересказывает и делает выводы о прочитанном произведении. Умеет вести беседу. Применяет правила общения. Работает в группах. Моделирует ситуации, раскрывающие поведение человека среди людей.
32			Что такое справедливость.		Вести учебный диалог: обсуждение качеств героев «Сказки о рыбаке и рыбке» А. Пушкина. Работать в группах: оценивать жизненные ситуации (кого из героев можно назвать справедливым). Оформлять вывод «Кого называют справедливым». Выполнять задание на самооценку участия в совместной деятельности (справедливо ли я вёл себя	Работает в группе. Участвует в обсуждении художественных произведений о несправедливости, корысти, нечестности. Отвечает на вопросы. Анализирует жизненные ситуации. Составляет план ответа по теме «Что такое справедливость».

3 четверть (20 часов)

Личностные: учебно-познавательный интерес к новому учебному материалу и решению новых задач совместно со сверстниками и самостоятельно.

Регулятивные: осуществляет пошаговый и итоговый контроль по результату (в случае работы в интерактивной среде пользоваться реакцией среды решения задачи).

Коммуникативные: осуществляет учебное сотрудничество при работе в паре, в группе на основе заданных правил взаимодействия.

Познавательные : выступает перед аудиторией с устным сообщением с ИКТ-поддержкой.

33		О смелости.		Читать и обсуждать текст «Первый подвиг Геракла». Вести учебный диалог: обсуждать проблему «Смелость — это отсутствие страха или умение его преодолевать?» Объяснять смысл пословицы «Смелость города берёт».	Делает вывод, что страх – это врожденная эмоция человека, которая позволяет ему сохранить жизнь, избежать неприятностей, уберегает его от непродуманных поступков. Приводит примеры ситуаций, в которых надо действовать вопреки страху, решительно.
34		Умеешь ли ты общаться.		Вести учебный диалог: обсуждать жизненные ситуации и события, изображённых в художественных произведениях. Составлять памятку «Культура общения». Работать в группах: сравнивать диалоги сказки «По щучьему велению». Оформлять вывод. Работать в группах: сравнивать и анализировать письменную речь, представленную в разных письмах.	Обсуждает коммуникационные ситуации. Определяет, какие из представленных диалогов можно называть культурными и почему.
35		Умеешь ли ты общаться.		Работать в парах: составлять памятку «Если в дверь позвонили». Анализировать шмуцтитул: о чём ты узнал, на какие вопросы можешь ответить, о чём тебе хотелось бы ещё	Фиксирует условия успешной коммуникативной деятельности людей. Осознает необходимость толерантного отношения к окружающим людям.

узнать.

Родная страна: от края до края (10 часов)

36			Природные зоны России. Зона арктических пустынь и тундра.	Урок-путешествие	Анализировать шмуцтитул: о чём ты узнаешь в этом разделе, на какие вопросы ты ответишь. Вести учебный диалог: обсуждать предположение, почему большинство животных Арктики имеют белую или очень светлую окраску, для чего полярной сове густой перьевой покров. Составлять тезисы по тексту рубрики «Знакомься: наша Родина». Вести учебный диалог: обсуждать предположение, почему полярная ива достигает пяти метров в длину, а не в высоту. Сравнить картины Арктики и тундры (с опорой на иллюстрации и видеоматериалы).	Характеризует природные зоны: «арктические пустыни» и «тундра». Различает (по описанию, рисункам, фото) природные зоны. Работает с картой: выполняет учебные задачи. Находит изучаемую природную зону. Называет особенности природной зоны: температуру воздуха, длительность холодных (летних месяцев), характеристика почвы, специфика растительного и животного мира.
37			Природные зоны России. Тайга и зона смешанных лесов.	Урок-путешествие	Читать и обсуждать текст «Тайга». Работать в группах: составлять план-пересказ текста рубрик «Знакомься: наша Родина», «Этот удивительный мир», «Жил на свете человек». Читать и обсуждать текст «Зона смешанных и широколиственных лесов». Упражняться в классификации: заполнять таблицы (на основе иллюстраций учебника и справочных материалов). Находить информацию в справочной литературе; готовить презентацию по изученной теме.	Характеризует природные зоны «тайга», «зона смешанных лесов». Различает (по описанию, рисункам, фото) природные зоны. Работает с картой: выполняет учебные задачи. Находит изучаемую природную зону. Называет особенности природной зоны: температуру воздуха, длительность холодных (летних месяцев), характеристику почвы, специфику растительного и животного мира.

38		Природные зоны России. Степи и пустыни.	Урок-путешествие	<p>Работать в группах: готовить вывод «Особенности степи как природной зоны» или «Особенности пустыни как природной зоны» (по выбору, на основе чтения текстов и анализа иллюстраций, а также справочной литературы)). Оценивать участие в совместной деятельности. Упражняться в классификации: заполнять таблицу. Самостоятельно подготовить рассказ о субтропиках (по желанию — с презентацией).</p>	Характеризует природные зоны России «степи» и «пустыни». Различает (по описанию, рисункам, фото) природные зоны. Работает с картой: выполняет учебные задачи. Находит изучаемую природную зону. Называет особенности природной зоны: температура воздуха, длительность холодных (летних месяцев), характеристика почвы, специфика растительного и животного мира.
39		Почвы России. Опыт «Состав почвы».		Проводить опыт: состав почвы. Вести учебный диалог: что такое почва (анализ текста учебника и результатов опыта). Обсуждать проблему: «Есть ли в природе вредные существа» (на основе текста рубрики «Этот удивительный мир»).	Анализирует состав почвы. Создает коллективный проект «Берег реки» с изображением среза земли с почвенным слоем и нижележащими слоями. Делает вывод, что любое природное существо полезно и имеет свое место в природе независимо от внешней непривлекательности.
40		Рельеф России.		Вести учебный диалог: обсуждение истинности высказывания «Правомерны ли слова: Россия – страна великих равнин?» Работать с картой: описывать местонахождение Восточно-Европейской и Западно-Сибирской равнин. Анализировать текст «Восточно-Европейская равнина».	Работает с картой: находит разные рельефы, узнает и различает по цвету равнины России. Характеризует понятия «рельеф», «равнина».
41		Рельеф России.		<p>Читать и обсуждать текст «Урал — Каменный пояс».</p> <p>Работать с картой «Кавказские горы» (местоположение, определение высоты). Работать с текстом рубрики «Жил на</p>	Работает с картой: находит разные рельефы, узнает и различает по цвету горные цепи России.

				свете человек».	
42			Как возникали и строились города.	<p>Работать с рубрикой «Вспомни». Читать и анализировать текст «Как выбиралось место для строительства города»:</p> <p>характеризовать города как населённые пункты. Обсуждать проблемы: «Каковы причины выбора места для основания города». Обсуждать сообщения учащихся (подготовленные дома): «Кремлёвские города» (с презентацией).</p>	<p>Составляет опоры для пересказа (условные, графические, пиктографические). Различает кремлёвские города и их достопримечательности.</p> <p>Работает в парах: высказывает суждения на тему «Почему улицы так называются?» (на примере одного названия). Оценивает совместную деятельность: как работали пары, были ли трудности, почему они возникли.</p>
43			Россия и ее соседи. Япония.	<p>Слушать рассказ учителя: «Япония — Страна восходящего солнца». Смотреть и анализировать видеоматериалы. Читать и пересказывать текст «Япония – Страна восходящего солнца». Выполнять творческое задание (воображаемая ситуация): «Чем меня поразил город Токио?» (с опорой на иллюстративный материал).</p>	<p>Проводит виртуальную экскурсию по Японии. Продумывает вопросы, которые помогут больше узнать о стране. Готовит программу встречи экскурсантов, находит дополнительную информацию о стране.</p>
44			Россия и ее соседи. Китай.	<p>Работать в парах: сравнивать портреты (китаец, русский), описание внешнего вида людей разных национальностей. Анализировать результаты деятельности в парах (удачи, трудности, их причины). Читать текст «Китай — страна природных контрастов», смотреть видеоматериалы. Составлять план рассказа-рассуждения. Самостоятельно готовить рассказ о Финляндии.</p>	<p>Проводит виртуальную экскурсию по Китаю. Продумывает вопросы, которые помогут больше узнать о стране. Готовит программу встречи экскурсантов, находит дополнительную информацию о стране.</p>
45			Россия и ее соседи. Королевство Дания.	<p>Составлять рассказ на одну из предложенных тем («Дания — островное государство», «Столица Дании»,</p>	<p>Проводит виртуальную экскурсию по Дании. Продумывает вопросы, которые помогут больше узнать о стране. Готовит программу встречи</p>

				«Великий гражданин Дании — Х. К. Андерсен») с использованием карты и справочной литературы. Оформлять вывод по теме. Анализировать шмуцтитул: что мы узнали, чему научились.	экскурсантов, находит дополнительную информации о стране.	
Человек – творец культурных ценностей (12 часов)						
46			Что такое культура.	люблю заниматься?». Читать	информацию, представленную в графическом (схема) и иллюстративном виде. вести учебный диалог: обсуждение проблемы, почему гражданин государства должен знать культуру своей Родины. Составлять рассказ «Чем я	Соотносит произведение искусства с его автором. Называет имена выдающихся деятелей литературы и искусства разных исторических эпох и их произведения.
47			Из истории письменности.		Сравнивать собственные высказывания с текстом учебника «Летопись — рукописная книга». Работать в группах: представлять текст в зашифрованном знаковом виде (пиктограммы). Читать пиктограммы. Оценивать совместную деятельность: удачен ли был её результат. Пересказывать текст рубрики «Жил на свете человек».	Работает со схемой. Предлагает варианты символического обозначения разных сторон культуры или ее различных ценностей. Читает информацию, представленную в графическом виде и в справочной литературе. Анализирует разные способы письма.
48			О первых школах и книгах.		Обсуждать предположения: можно ли представить современное общество без образованных людей. Читать и обсуждать текст «О первых школах и	Высказывает предположения о том, что дает образование человеку и обществу. Составляет план рассказа «Особенности первых школ в России». Составляет рассказ о первых берестяных грамотах.

				книгах», объяснять смысл указа князя Владимира. Готовить рассказ-описание по картине «Школа в Московской Руси». Слушать рассказ учителя: «Владимир Мономах и его „Поучение"».	Находит дополнительную информацию по теме в разных источниках. Готовит вопросы для одноклассников по теме урока.
				Самостоятельно готовить сообщение «Первая Азбука».	
49			О первых школах и книгах.	Обсуждать вывод: «Особенности образования в эпоху Петра I». Анализировать и сравнивать учебные планы: современный и XVIII века. Обсуждать предположения: «Почему Пётр I уделял особое внимание подготовке моряков».	Выясняет с помощью энциклопедического словаря, в правление какого императора были открыты первые университеты в России и Смольный институт.
50			Чему и как учились в России при Петре I.	Читать текст «Как развивалось образование после Петра I?» Составлять план рассказа по теме «Образование в XVIII веке». Пересказывать текст «Михаил Васильевич Ломоносов».	Готовит сообщение о М.В. Ломоносове, о его вкладе в развитие русской науки и искусства. Анализирует условия, созданные в современной России для образования детей. Рассказывает, кем мечтает стать в будущем и где можно получить эту профессию.
51			Русское искусство до XVIII века. Тест за третью четверть	Работать с иллюстрациями. Пересказывать текст рубрики «Жил на свете человек». Вести учебный диалог: обсуждать предположение «Можно ли отнести предметы художественных ремёсел к произведениям искусства?»	Обсуждает тему «Является ли искусство частью культуры?». Называет объекты культурного наследия России: храм Василия Блаженного, Дмитриевский собор во Владимире, иконы Андрея Рублева.
52			Русское искусство до XVIII века.	Описывать произведения художественного искусства Древней Руси. Пересказывать текст «Скоморохи (потешники) — первые артисты на Руси». Составлять рассказ-описание	Рассказывает о различных ремесленных изделиях. Работает в группе, рассказывает о назначении древнерусского оружия и доспехов. Участвует в кукольном представлении.

«Гуляры» (на основе картины В. Васнецова «Гуляры»).

4 четверть(16 часов)

Личностные: ориентируется на понимание причин успеха в учебной деятельности, в том числе на самоанализ и самоконтроль результата, на анализ соответствия результатов требований конкретной задачи, на понимание предложений и оценок учителя, товарищей, родителей и других людей.

Регулятивные: адекватно воспринимает предложение и оценку учителей товарищей, родителей и других людей.

Коммуникативные: договаривается и приходит к общему решению в совместной деятельности, в том числе в ситуации столкновения интересов.

Познавательные : использует модели, схемы и другие знаково-символические средства для решения задач, в том числе с помощью инструментов ИКТ.

53		Искусство России XVIII века.	Урок-практикум	Читать и обсуждать текст «Архитектура» (с опорой на иллюстративные материалы учебника). Вести учебный диалог: обсуждать предположение, справедливы ли слова «Архитектура — застывшая музыка». Обсуждать вопросы: какие архитектурные сооружения, кроме церквей и соборов, появились в XVIII веке?	Рассказывает о русской архитектуре. Называет сходства и различия архитектурных сооружений этого времени. Характеризует понятия «портретист», «крепостной художник», «парадный портрет».
54		Искусство России XVIII века. Проверь себя.		Составлять рассказ-описание на тему «Какое произведение живописи нравится мне больше других?» (на основе иллюстраций, по выбору ученика). Пересказывать текст рубрики «Жил на свете человек». Составлять описание парадного портрета Жемчуговой.	Рассказывает о некоторых русских художниках. Узнает картины, называет их автора. Находит дополнительную информацию в Интернете. Называет нескольких известных русских актеров XVIII века.
55		«Золотой век» русской культуры (XIX век).		Вести учебный диалог: обсуждать предположение, почему XIX век называют «золотым веком русской культуры». Читать и обсуждать текста «Поэты и писатели XIX века». Обсуждать проблемные вопросы. Работать в группах. Пересказывать текст, составлять рассказ-рассуждение, рассказ-	Составляет небольшое сообщение о поэте или писателе XIX века (по выбору) с использованием текстов учебника и справочной литературы. Анализирует и оценивает совместную деятельность: всё ли удалось, какие получили результаты.

					описание.	
56			«Золотой век» русской культуры (XIX век).		Слушать рассказ учителя «Композиторы XIX века», слушание музыки М. Глинки, П. Чайковского. Составлять рассказ-рассуждение: «Почему я люблю музыку композитора ...». Читать и обсуждать текст «Товарищество передвижных выставок». Пересказывать текст рубрики «Жил на свете человек».	Читает информацию, представленную в иллюстративном ряде и видеоматериалах, в справочной литературе; подготовка презентации к сообщению. Готовить сообщение «Художники XIX века» (по выбору, с презентацией).
57			Искусство России XX века.	Брейн-ринг	Вести учебный диалог: обсуждать предположения об особенностях произведений живописи XX века (на основе видеоматериалов и иллюстраций учебника). Играть в игру «Архитектурные памятники столицы» (на основе видеоматериалов и иллюстраций учебника).	Работает в группах: готовит сообщение на тему «Наши любимые детские писатели». Оформляет вывод по теме. Оценивает свое отношение к литературе и искусству.
				Человек - защитник своего Отечества (5часов)		
58			Как Русь боролась с половцами.		Обсуждать проблему «Почему люди воюют». Осуществлять коммуникативную деятельность: повествовательные рассказы на темы «Войны в Древней Руси», «Великие войны России». Анализировать текст «Как Русь боролась с половцами».	Устанавливает последовательность важнейших исторических событий. Пересказывает текст, разбивает его на части, выделяет главную мысль каждой части.
59			Битва на Чудском озере. Куликовская битва.		Работать с картой: описание схемы боя А. Невского со шведскими захватчиками. Пересказывать текст «Куликовская битва» от первого лица (воображаемая ситуация — представь, что ты был участником Куликовской битвы).	Характеризует князя Александра Невского. Работает с картами в рабочей тетради. Анализирует тактику ведения боя. Сравняет Александра Невского с русским богатырем. Понимает значение выражения «Золотая Орда». Называет несколько исторических фактов о Куликовской битве.

60			Отечественная война 1812 года.		Готовить рассказ-повествование «Основные сражения Отечественной войны 1812 года». Пересказывать текст рубрики «Жил на свете человек» (учебник, ч. 2, с. 128). Составлять рассказ-описание «Василиса Кожина» (по картине А. Смирнова).	Самостоятельно читает текст и выделяет его главную мысль. Анализирует причины поражения Наполеона в России. Кратко рассказывает о великом русском полководце М.И. Кутузове.
61			Великая Отечественная война 1941–1945 гг.	Урок-семинар	Слушать рассказ учителя «Страницы Великой Отечественной войны» (с использованием видеоматериалов).	Рассказывает о главных событиях Великой Отечественной войны. Находит дополнительную информацию в разных источниках. Работает с картой. Находит и называет города, в которых во время войны работали крупные военные предприятия.
62			Великая Отечественная война 1941–1945 гг.		Работать в группах: создание летописи Великой Отечественной войны с подбором иллюстративного материала.	Изготавливает плакат. Готовит вопросы для встречи с ветераном. Рассказывает о родственниках – участниках Великой Отечественной войны.
Гражданин и государство (3 часа)						
63			Гражданин и государство.		Принимать участие в беседе «Мы живём в Российском государстве». Играть «Спрашиваем — отвечаем» (что ты знаешь о своём народе).	Характеризует права и обязанности гражданина России. Составляет диалог по теме. Находит информацию о народах, живущих в России, об их традициях.
64			Права и обязанности граждан.		Слушать рассказ учителя: «Права граждан России». Строить рассказ-рассуждение «Права гражданина России» (с опорой на иллюстративный материал). Оценивать свою деятельность: как я выполнил задание.	Объясняет, что такое «закон». Называет несколько законов нашего государства. Работает в группах, иллюстрирует с помощью пиктограмм положения Конституции, гарантирующие права и свободы граждан России.
65			Символика России.		Обсуждать проблемы: «Кого называют патриотом». Работать с иллюстративным материалом: сравнивать и описывать	Рассказывает о главных символах нашей страны в разные исторические периоды. Знает текст и исполняет Гимн Российской Федерации.

			Проверь себя.		символы России. Слушать гимн России.	Рассказывает о гербе города, района.
66			Повторение.	Урок-викторина.		
67			Промежуточная аттестация (Итоговая контрольная работа)			
68			Повторение. пройденного за год.			

Материально-техническое обеспечение к учебному курсу «Окружающий мир»

Печатные средства обучения	
1.	Виноградова Н.Ф. Окружающий мир: 4 класс: учебник для учащихся общеобразовательных учреждений: в 2 частях – М.: Вентана - Граф, 2014г.
2.	Рабочие тетради (на каждого ученика). Окружающий мир, 4 класс, №1, №2. Виноградова Н.Ф., М.: Изд. Центр «Вентана-Граф», 2014 г.
3.	Таблицы, иллюстрирующие различные объекты природы и социума.
4.	Наборы географических карт.
5.	Научно-познавательная литература, энциклопедии, справочно-библиографическая литература.
6.	<p>Методическая литература для учителя</p> <p>Беседы с учителем 4 кл., под редакцией Л. Е. Журовой. М.: Изд. центр «Вентана – Граф», 2008 г.</p> <p>Виноградова Н.Ф. Окружающий мир 3-4класс: Методическое пособие. – М.: Вентана-Граф, 2013.</p> <p>Виноградова Н.Ф. Окружающий мир: программа: 1 – 4 классы/ Н.Ф. Виноградова. – М.: Вентана-Граф, 2013.</p>
Оборудование для проведения практических занятий	
1.	Муляжи овощей, фруктов, грибов.
2.	Лупа, компасы.
3.	Гербарии растений.
4.	Коллекция полезных ископаемых.
5.	Модели-аппликации: «Природные зоны», «Здоровый образ жизни».
6.	Географический глобус.
7.	Теллурий.
8.	Модели систем органов организма человека.

Технические средства обучения	
1.	Классная доска с набором приспособлений для крепления таблиц, постеров и картинок.
2.	Оборудование для мультимедийных демонстраций (персональный компьютер, проектор)

3.	Интерактивная доска.
4.	Сканер, принтер