

ОТЧЕТ О ФИНАНСОВЫХ РЕЗУЛЬТАТАХ ДЕЯТЕЛЬНОСТИ УЧРЕЖДЕНИЯ

на 1 января 2024 г.



Форма по ОКУД	КОДЫ
Дата по ОКПО	0503721
ИНН	01.01.2024
	56910582
	2429470906
по ОКТМО	
по ОКПО	04641409
ИНН	02100869
Глава по БК	2429001291
	079
по ОКЕИ	363

Учреждение	МБОУ Толотомысненская СОШ № 7
Обособленное подразделение	
Учредитель	Администрация Новоселовского района
Наименование органа, осуществляющего полномочия учредителя	Отдел образования администрации Новоселовского района
Периодичность: годовая	
Единица измерения: руб.	



Наименование показателя	Код строки	Код аналитики	Деятельность с целевыми средствами	Деятельность по государственному заданию	Приносящая доход деятельность	Итого
1	2	3	4	5	6	7
<b>Доходы</b>	010	100	9 318 948,20	59 114 868,05	897 859,03	69 331 213,28
в том числе:						
Доходы от оказания платных услуг (работ)		131	-	56 019 071,59	882 877,25	56 901 948,84
Доходы от штрафных санкций за нарушение законодательства о закупках и нарушение условий контрактов (договоров)		141	-	-	11 349,82	11 349,82
Поступления текущего характера бюджетным и автономным учреждениям от сектора государственного управления		152	9 087 801,20	-	-	9 087 801,20
Поступления капитального характера бюджетным и автономным учреждениям от сектора государственного управления		162	231 145,00	-	-	231 145,00
Доходы от выбытия активов		172	-	-3 236,51	3 432,16	195,65
Доходы от оценки активов и обязательств		176	-	259 451,72	-	259 451,72
Безвозмездные неденежные поступления капитального характера от сектора государственного управления и организаций государственного сектора		195	-	2 838 520,00	-	2 838 520,00
Прочие неденежные безвозмездные поступления		199	-	801,25	-	801,25
<b>Расходы</b>	150	200	2 482 466,79	59 323 511,59	897 814,88	62 713 593,24
в том числе:						
Заработная плата		211	-	33 271 454,36	-	33 271 454,36
Прочие не социальные выплаты персоналу в денежной форме		212	-	4 200,00	-	4 200,00
Начисления на выплаты по оплате труда		213	-	10 050 081,98	-	10 050 081,98
Услуги связи		221	-	128 264,73	-	128 264,73
Транспортные услуги		222	-	8 236,00	-	8 236,00
Коммунальные услуги		223	-	2 980 016,38	-	2 980 016,38
Работы, услуги по содержанию имущества		225	644 550,95	2 413 892,82	-	3 058 443,57
Прочие работы, услуги		226	97 115,96	1 039 673,94	5 156,52	1 141 946,42
Страхование		227	-	29 409,11	-	29 409,11
Пособия по социальной помощи населению в денежной форме		252	94 068,44	-	-	94 068,44
Социальные пособия и компенсации персоналу в денежной форме		256	-	78 255,80	-	78 255,80
Амортизация		271	-	6 059 488,23	-	6 059 488,23
Расходование материальных запасов		272	1 656 731,44	3 244 026,32	892 458,34	5 793 216,10
Безвозмездные перечисления капитального характера государственным (муниципальным) учреждениям		281	-	195,65	-	195,65
Налоги, пошлины и сборы		291	-	10 000,00	-	10 000,00
Штрафы за нарушение законодательства о налогах и сборах, законодательства о страховых взносах		292	-	18,47	-	18,47
Иные выплаты текущего характера физическим лицам		296	-	6 300,00	-	6 300,00
<b>Чистый операционный результат (стр. 301 - стр. 302); (стр. 310 + стр. 410)</b>	300		6 826 479,41	-208 903,54	44,17	6 617 620,04
Операционный результат до налогообложения (стр. 010 - стр. 150)	301		6 826 479,41	-208 903,54	44,17	6 617 620,04
Налог на прибыль	302		-	-	-	-
<b>Операции с нефинансовыми активами (стр. 320 + стр. 330 + стр. 350 + стр. 360 + стр. 370 + стр. 380 + стр. 390 + стр. 395 + стр. 400)</b>	310		80 388,45	6 172 907,90	5 176,33	6 258 472,68
Чистое поступление основных средств	320		-	4 066 233,66	-	4 066 233,66
в том числе:						
увеличение стоимости основных средств	321	310	6 835 450,24	10 366 870,74	-	17 202 320,98
уменьшение стоимости основных средств	322	41X	6 835 450,24	6 300 637,08	-	13 136 087,32
Чистое поступление нематериальных активов	330		-	-	-	-
в том числе:						
увеличение стоимости нематериальных активов	331	320	-	-	-	-
уменьшение стоимости нематериальных активов	332	42X	-	-	-	-
Чистое поступление непроизведенных активов	350		-	259 451,72	-	259 451,72
в том числе:						
увеличение стоимости непроизведенных активов	351	330	-	304 742,67	-	304 742,67
уменьшение стоимости непроизведенных активов	352	43X	-	45 290,95	-	45 290,95
Чистое поступление материальных запасов	360		80 388,45	1 858 088,61	5 176,33	1 943 653,39
в том числе:						
увеличение стоимости материальных запасов	361	340	1 737 119,89	5 105 547,09	897 634,67	7 740 301,65
из них:						
уменьшение стоимости материальных запасов	362	440	1 656 731,44	3 247 458,48	892 458,34	5 796 648,26
из них:						
Чистое поступление прав пользования	370		-	-	-	-
в том числе:						
увеличение стоимости прав пользования	371	35X	-	-	-	-
уменьшение стоимости прав пользования	372	45X	-	-	-	-
Чистое поступление биологических активов	380		-	-	-	-
в том числе:						
увеличение стоимости биологических активов	381	360	-	-	-	-
уменьшение стоимости биологических активов	382	46X	-	-	-	-
Чистое изменение затрат на изготовление готовой продукции (работ, услуг)	390		-	-	-	-
в том числе:						
увеличение затрат	391	x	-	50 795 763,51	897 614,86	51 693 378,37
уменьшение затрат	392	x	-	50 795 763,51	897 614,86	51 693 378,37
Чистое изменение затрат на биотрансформацию	395		-	-	-	-
в том числе:						
увеличение затрат	396	x	-	-	-	-
уменьшение затрат	397	x	-	-	-	-
Расходы будущих периодов	400	x	-	-10 866,09	-	-10 866,09
<b>Операции с финансовыми активами и обязательствами (стр. 420 - стр. 510)</b>	410		6 746 090,96	-6 381 811,44	-5 132,16	359 147,36
<b>Операции с финансовыми активами (стр. 430 + стр. 440 + стр. 460 + стр. 460 + стр. 470 + стр. 480)</b>	420		-45 160,73	1 202 492,42	-82 078,74	1 075 252,95
Чистое поступление денежных средств и их эквивалентов	430		-45 160,73	1 155 712,61	-	1 110 551,88
в том числе:						
поступление денежных средств и их эквивалентов	431	510	9 318 948,20	56 317 511,59	979 737,77	66 616 195,56
выбытие денежных средств и их эквивалентов	432	610	9 364 106,93	55 161 798,98	979 737,77	65 505 643,68
Чистое поступление ценных бумаг, кроме акций	440		-	-	-	-
в том числе:						
увеличение стоимости ценных бумаг, кроме акций и иных финансовых инструментов	441	520	-	-	-	-
уменьшение стоимости ценных бумаг, кроме акций и иных финансовых инструментов	442	620	-	-	-	-
Чистое поступление акций и иных финансовых инструментов	450		-	-	-	-
в том числе:						
увеличение стоимости акций и иных финансовых инструментов	451	530	-	-	-	-
уменьшение стоимости акций и иных финансовых инструментов	452	630	-	-	-	-
Чистое предоставление займов (ссуд)	460		-	-	-	-
в том числе:						
увеличение задолженности по предоставленным займам (ссудам)	461	540	-	-	-	-
уменьшение задолженности по предоставленным займам (ссудам)	462	640	-	-	-	-
Чистое поступление иных финансовых активов	470		-	-	-	-
в том числе:						
увеличение стоимости иных финансовых активов	471	550	-	-	-	-
уменьшение стоимости иных финансовых активов	472	650	-	-	-	-
Чистое увеличение дебиторской задолженности	480		-	46 779,81	-82 078,74	-35 298,93
в том числе:						
увеличение дебиторской задолженности	481	560	10 899 987,79	59 467 975,45	897 659,03	71 265 622,27
уменьшение дебиторской задолженности	482	660	10 899 987,79	59 421 195,64	979 737,77	71 300 921,20




Операции с обязательствами (стр. 520 + стр. 530 + стр. 540 + стр. 550 + стр. 560)	510		-6 791 251,89	7 584 303,86	-76 946,58	718 105,59
Чистое увеличение задолженности по внутренним привлеченным займам	520		-	-	-	-
в том числе:						
увеличение задолженности по внутренним привлеченным займам	521	710	-	-	-	-
уменьшение задолженности по внутренним привлеченным займам	522	810	-	-	-	-
Чистое увеличение задолженности по внешним привлеченным займам	530		-	-	-	-
в том числе:						
увеличение задолженности по внешним привлеченным займам	531	720	-	-	-	-
уменьшение задолженности по внешним привлеченным займам	532	820	-	-	-	-
Чистое увеличение прочей кредиторской задолженности	540		-6 791 251,89	6 835 450,24	-76 946,58	-32 748,03
в том числе:						
увеличение прочей кредиторской задолженности	541	730	9 408 305,48	79 166 789,79	902 791,19	89 477 886,46
уменьшение прочей кредиторской задолженности	542	830	16 199 557,17	72 331 339,55	979 737,77	89 510 634,48
Чистое изменение доходов будущих периодов	550	x	-	-	-	-
Чистое изменение резервов предстоящих расходов	560	x	-	748 853,62	-	748 853,62

Руководитель  Е.А. Арсыкина (расшифровка подписи)
 Главный бухгалтер  Г.А. Шарлова (расшифровка подписи)

**Централизованная бухгалтерия** МКУ "ЦБУО Новоселовского района", ОГРН 1122459001037, ИНН 2429003041, КПП 242901001, 662430, Красноярский край, Новоселовский р-н, Новоселово с, Ленина ул, дом № 9 (наименование, ОГРН, ИНН, КПП, местонахождение)

Руководитель (уполномоченное лицо)  Руководитель (подпись)  А.Г. Анашкина (расшифровка подписи)

Исполнитель Руководитель (должность)  А.Г. Анашкина (расшифровка подписи) 83914799773 (телефон, e-mail)

1 февраля 2024 г.